



● **Naturale Rettificato**  
Unpolished Rectified  
Matt Rektifiziert  
Naturel Rectifié

● **Esterno Rettificato**  
Outdoor Rectified  
Aussenbereich Rektifiziert  
Exterieur Rectifié





style  
IS A  
SIMPLE  
**OF**  
SAYING  
*complicated*  
**THINGS**



Loire



Loire **Avorio**



Loire **Grigio**



Loire **Taupe**


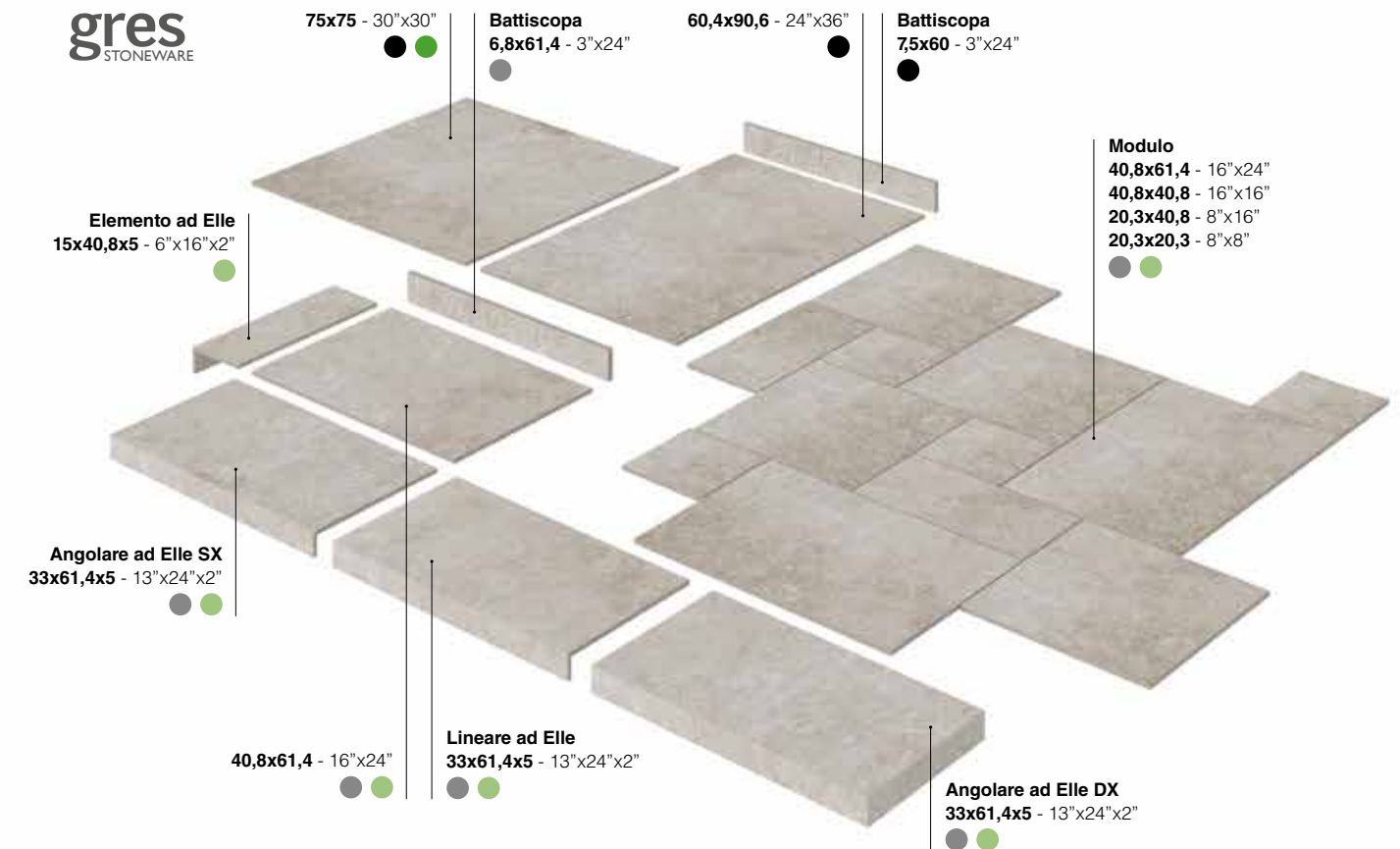


Loire **Moka**








**SUPERFICI** SURFACES OBERFLÄCHEN SURFACES

- **Naturale Rettificato**  
Unpolished Rectified  
Matt Rektifiziert  
Naturel Rectifié
- **Naturale**  
Unpolished  
Matt  
Naturel
- **Esterno R11 Rettificato**  
Outdoor R11 Rectified  
Aussenbereich R11 Rektifiziert  
Exterieur R11 Rectifié
- **Esterno R11**  
Outdoor R11  
Aussenbereich R11  
Exterieur R11
- **Esterno R11 Rettificato gresx2**  
Outdoor R11 Rectified  
Aussenbereich R11 Rektifiziert  
Exterieur R11 Rectifié

**gres**  
STONEWARE



**gresx2**  
OUTDOOR DESIGN




| Formati  | Colori                            | Superfici                                 |  | Scatole                                     |  |   | Pallet                           |                       |                      | ≠  |
|--|-----------------------------------|---|--|---|--|---|----------------------------------|-----------------------|----------------------|--|
| <b>Loire gres</b>  |                                   | Naturale<br>Unpolished<br>Matt<br>Naturel | Esterno R11<br>Outdoor R11<br>Aussenbereich R11<br>Exterieur R11 | Pz/Sc<br>Pcs/Box<br>Stck/Kart.<br>Pcs/Boîte | Mq/Sc<br>Sqm/Box<br>Qm/Kart.<br>M²/Boîte | Kg/Sc<br>Kg/Box<br>Kg/Kart.<br>Kg/Boîte | Colli<br>Boxes<br>Kart<br>Boîtes | Mq<br>Sqm<br>Qm<br>M² | Kg<br>Kg<br>Kg<br>Kg | Spessore<br>Thickness<br>Stärke<br>Épaisseur |
| <br>40,8x61,4 - 16"x24"   | Avorio<br>Grigio<br>Taupe<br>Moka | LO461<br>LO463<br>LO460<br>LO468          | LO461E<br>LO463E<br>LO460E<br>LO468E                             | 5   | 1,253                                    | 25                                      | 48                               | 60,144                | 1210                 | 9,5 mm                                       |
| <br><b>Modulo *</b><br>40,8x61,4 - 16"x24"<br>40,8x40,8 - 16"x16"<br>20,3x40,8 - 8"x16"<br>20,3x20,3 - 8"x8"                | Avorio<br>Grigio<br>Taupe<br>Moka | LO1MD<br>LO3MD<br>LO0MD<br>LO8MD          | LO1MDE<br>LO3MDE<br>LO0MDE<br>LO8MDE                             | 6   | 0,75                                     | 15                                      | 44                               | 33                    | 670                  | 9,5 mm                                       |
| <br>6,8x61,4 - 3"x24"<br>Battiscopa - Bullnose<br>Sockel - Plinthe  | Avorio<br>Grigio<br>Taupe<br>Moka | LOB611<br>LOB613<br>LOB610<br>LOB618      |  | 26  | MI<br>15,964                             | 21,84                                   |                                  |                       |                      |  |
| <br>15x40,8x5 - 6"x16"x2"<br>Lineare ad Elle - L-shaped Element<br>L-Form Element - Élément linéaire en "L"               | Avorio<br>Grigio<br>Taupe<br>Moka |   | LO1EL<br>LO3EL<br>LO0EL<br>LO8EL                                 | 6   | MI 2,448                                 | 10,2                                    |                                  |                       |                      |  |
| <br>33x61,4x5 - 13"x24"x2"<br>Lineare ad Elle - L-shaped Element<br>L-Form Element - Élément linéaire en "L"              | Avorio<br>Grigio<br>Taupe<br>Moka | LO1GL<br>LO3GL<br>LO0GL<br>LO8GL          | LO1GLE<br>LO3GLE<br>LO0GLE<br>LO8GLE                             | 4   |  | 20                                      |                                  |                       |                      |  |
| <br>33x61,4x5 - 13"x24"x2" DX<br>Angolare ad Elle - L-shaped Corner Element<br>L-Form Eckelement - Élément d'angle en "L" | Avorio<br>Grigio<br>Taupe<br>Moka | LO1GAD<br>LO3GAD<br>LO0GAD<br>LO8GAD      | LO1GADE<br>LO3GADE<br>LO0GADE<br>LO8GADE                         | 2   |  | 11                                      |                                  |                       |                      |  |
| <br>33x61,4x5 - 13"x24"x2" SX<br>Angolare ad Elle - L-shaped Corner Element<br>L-Form Eckelement - Élément d'angle en "L" | Avorio<br>Grigio<br>Taupe<br>Moka | LO1GAS<br>LO3GAS<br>LO0GAS<br>LO8GAS      | LO1GASE<br>LO3GASE<br>LO0GASE<br>LO8GASE                         | 2   |  | 11                                      |                                  |                       |                      |  |



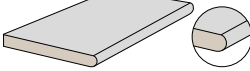
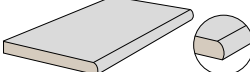
|                     |             |
|---------------------|-------------|
| 40,8x61,4 - 16"x24" | 1 pz        |
| 40,8x40,8 - 16"x16" | 2 pz        |
| 20,3x40,8 - 8"x16"  | 1 pz        |
| 20,3x20,3 - 8"x8"   | 2 pz        |
| <b>Totale Mq.</b>   | <b>0,75</b> |

\* Un MODULO è composto dal contenuto di 2 scatole.  
A MODULE is composed of the contents of 2 boxes.  
Ein MODUL besteht aus dem Inhalt von 2 Schachteln.  
Un MODULE se compose du contenu de 2 cartons.

Contenuto di una scatola  
Material packed all in one box  
Paketinhalt  
Le contenu d'une boîte

(A) Per una posa corretta è consigliata la tecnica del "buttering-floating" (doppia spalmatura): riempire bene con malta cementizia/collante il retro dell'elemento e la superficie di posa senza lasciare vuoti.  
For correct laying, the "buttering-floating" technique is recommended: fill the back of the element and the laying surface well with cement-based mortar or glue without leaving any gaps.  
Für die korrekte Verlegung wird die "Buttering-Floating-Technik" (zweifaches Auftragen) empfohlen: Die Rückseite des Elements und die zu verlegende Fläche gut mit Zementmörtel oder Kleber bestreichen, ohne freie Stellen zu lassen. - Pour une pose correcte, la technique du «buttering-floating» (double encollage) est conseillée: bien remplir de mortier à base de ciment/adhésif le dos de l'élément et la surface de pose sans laisser de vides.

| Formati  | Colori                            | Superfici   |  | Scatole                                     |  |   | Pallet                           |                       |                      | ≠  |
|--|-----------------------------------|---|--|---|--|---|----------------------------------|-----------------------|----------------------|--|
| <b>Loire gres</b>  |                                   | Naturale Rettificato<br>Unpolished Rectified<br>Matt Rektifiziert<br>Naturel Rectifié | Esterno R11 Rettificato<br>Outdoor R11 Rectified<br>Aussenbereich R11 Rektifiziert<br>Exterieur R11 Rectifié | Pz/Sc<br>Pcs/Box<br>Stck/Kart.<br>Pcs/Boîte | Mq/Sc<br>Sqm/Box<br>Qm/Kart.<br>M²/Boîte | Kg/Sc<br>Kg/Box<br>Kg/Kart.<br>Kg/Boîte | Colli<br>Boxes<br>Kart<br>Boîtes | Mq<br>Sqm<br>Qm<br>M² | Kg<br>Kg<br>Kg<br>Kg | Spessore<br>Thickness<br>Stärke<br>Épaisseur |
| <br>60,4x90,6 - 24"x36"   | Avorio<br>Grigio<br>Taupe<br>Moka | LO691R<br>LO693R<br>LO690R<br>LO698R  |  | 3   | 1,641                                    | 36,5                                    | 32                               | 52,512                | 1178                 | 10 mm  |
| <br>75x75 - 30"x30"   | Avorio<br>Grigio<br>Taupe<br>Moka | LO751R<br>LO753R<br>LO750R<br>LO758R  | LO751ER<br>LO753ER<br>LO750ER<br>LO758ER   | 2   | 1,125                                    | 25                                      | 42                               | 47,25                 | 1060                 | 10 mm  |
| <br>75x60,4 - 3"x24"<br>Battiscopa - Bullnose<br>Sockel - Plinthe | Avorio<br>Grigio<br>Taupe<br>Moka | LOB601R<br>LOB603R<br>LOB600R<br>LOB608R  |  | 22  | MI<br>13,288                             | 22                                      |                                  |                       |                      |  |

| Formati  | Colori                            | Superfici  | Scatole                                     |  |   | Pallet                           |                       |                      | ≠  |
|--|-----------------------------------|--|---|--|---|----------------------------------|-----------------------|----------------------|--|
| <b>Loire gresx2</b> Pag. 507   |                                   | Esterno R11 Rettificato<br>Outdoor R11 Rectified<br>Aussenbereich R11 Rektifiziert<br>Exterieur R11 Rectifié | Pz/Sc<br>Pcs/Box<br>Stck/Kart.<br>Pcs/Boîte | Mq/Sc<br>Sqm/Box<br>Qm/Kart.<br>M²/Boîte | Kg/Sc<br>Kg/Box<br>Kg/Kart.<br>Kg/Boîte | Colli<br>Boxes<br>Kart<br>Boîtes | Mq<br>Sqm<br>Qm<br>M² | Kg<br>Kg<br>Kg<br>Kg | Spessore<br>Thickness<br>Stärke<br>Épaisseur |
| <br>60,4x90,6 - 24"x36" = 20 mm   | Grigio<br>Moka                    | 2LO93ER<br>2LO98ER   | 1   | 0,547                                    | 24                                      | 48                               | 26,256                | 1162                 | 20 mm  |
| <br>75x75 - 30"x30" = 20 mm   | Avorio<br>Grigio<br>Taupe<br>Moka | 2LO71ER<br>2LO73ER<br>2LO70ER<br>2LO78ER   | 1   | 0,5625                                   | 24,5                                    | 42                               | 23,625                | 1039                 | 20 mm  |
| <br>30x60,4 - 12"x24" = 20 mm<br>Elemento Bordo Tondo - Rounded edge element<br>Element mit runder Kante - Élément de rebord rond | Grigio<br>Moka                    | 2LO63BT<br>2LO68BT   | 2   |  | 16,1                                    |                                  |                       |                      | 20 mm  |
| <br>30x60,4 - 12"x24" = 20 mm<br>Elemento Bordo Becco - Half bullnose element<br>Element mit Eckabrundung - Élément arrondi à 1/4 | Grigio<br>Moka                    | 2LO63BB<br>2LO68BB   | 2   |  | 16,1                                    |                                  |                       |                      | 20 mm  |





**gres**  
STONEWARE

**Gres Porcellanato** Porcelain Stoneware Feinsteinzeug Grès Cérame  
EN 14411:2012 ANNEX G GROUP BIa GL

**gresX2**  
OUTDOOR DESIGN

**Gres Porcellanato** Porcelain Stoneware Feinsteinzeug Grès Cérame  
EN 14411:2012 ANNEX G GROUP BIa UGL



**(V3): Piastrelle con media variazione di tono e disegno**

Tiles with moderate shade and aspect variation  
Fliesen mit gemäßigter unterschiedlichen Tonalitäten und Muster  
Carreaux avec faible différence de nuance et structure



**Pavimento** - Floor coverings  
Bodenbeläge - Sol



**Rivestimento** - Wall coverings  
Wandbeläge - Faïence



**Residenziale** - Residential areas  
Wohngebiete - Zones résidentielles



**Esterno (Esterno R11)**  
Outdoor areas - Außenbereiche  
Espaces extérieurs



**Traffico leggero**  
Light traffic areas - Geringe Begehungsfrequenz  
Zones à trafic léger



**Traffico pesante (gresX2)**  
Heavy traffic areas - Starke Begehungsfrequenz  
Zones à trafic intense



**Zone limitrofe a piscina (Esterno R11)**  
Swimming pool areas - Schwimmbadbereich  
Abords de piscines



**Rivestimenti esterni / Pareti ventilate**  
External cladding / Ventilated facade - Außenverkleidung / Hinterlüftete Fassaden  
Murs extérieurs / Façades ventilées



**Fino a 100 grafiche differenti**  
Up to 100 different graphics  
Jusqu'à 100 graphiques différentes  
Bis zu 100 verschiedene Grafiken

Pag. 563

**eco+**  
THE GREEN SOUL OF PORCELAIN STONWARE



**Resistente al gelo**



**Naturale**



**Esterno R11**



**Naturale gresX2**



**Esterno R11**

DRY: > 0,40  
WET: > 0,40



**Naturale**  
WET: > 0.42



**EN 1339**  
CLASS ≥ 110  
MARKING ≥ T11  
**gresX2**  
75x75

**gresX2**

Pag. 578